



ФЕДЕРАЛЬНАЯ СЛУЖБА  
ГОСУДАРСТВЕННОЙ СТАТИСТИКИ

# О ФИНАНСОВОМ СОСТОЯНИИ ОРГАНИЗАЦИЙ ЯМАЛО-НЕНЕЦКОГО АВТОНОМНОГО ОКРУГА



за январь-август 2022 года



ФЕДЕРАЛЬНАЯ СЛУЖБА  
ГОСУДАРСТВЕННОЙ СТАТИСТИКИ

О финансовом состоянии организаций  
Ямало-Ненецкого автономного округа

за январь-август 2022 года

- 01 САЛЬДИРОВАННЫЙ ФИНАНСОВЫЙ РЕЗУЛЬТАТ  
ОРГАНИЗАЦИЙ
- 02 ПРИБЫЛЬ ОРГАНИЗАЦИЙ
- 03 УБЫТОК ОРГАНИЗАЦИЙ
- 04 УДЕЛЬНЫЙ ВЕС ПРИБЫЛЬНЫХ И УБЫТОЧНЫХ  
ОРГАНИЗАЦИЙ
- 05 ПРОСРОЧЕННАЯ КРЕДИТОРСКАЯ И ДЕБИТОРСКАЯ  
ЗАДОЛЖЕННОСТЬ

\*Данные приводятся по организациям (без субъектов малого предпринимательства, кредитных организаций, государственных (муниципальных) учреждений, некредитных финансовых организаций)





# САЛЬДИРОВАННЫЙ ФИНАНСОВЫЙ РЕЗУЛЬТАТ ОРГАНИЗАЦИЙ

ЯНВАРЬ-АВГУСТ 2022г., МЛН РУБЛЕЙ



ПРИБЫЛЬ - УБЫТОК = САЛЬДИРОВАННЫЙ ФИНАНСОВЫЙ РЕЗУЛЬТАТ





# САЛЬДИРОВАННЫЙ ФИНАНСОВЫЙ РЕЗУЛЬТАТ ОРГАНИЗАЦИЙ

ЯНВАРЬ-АВГУСТ 2022г., МЛН РУБЛЕЙ



Добыча полезных  
ископаемых

**1644484,0**



Добыча нефти и природного  
газа

**635441,2**

**3168,5**



Предоставление услуг  
в области добычи полезных  
ископаемых

**1014426,6**

**2215,3**

■ ПРИБЫЛЬ

■ УБЫТОК





# САЛЬДИРОВАННЫЙ ФИНАНСОВЫЙ РЕЗУЛЬТАТ ОРГАНИЗАЦИЙ

ЯНВАРЬ-АВГУСТ 2022г., МЛН РУБЛЕЙ



Транспортировка  
и хранение

**4069,2**



Деятельность сухопутного  
и трубопроводного транспорта

**1590,9**

**183,0**



Складское хозяйство и  
вспомогательная транспортная  
деятельность

**1596,9**

**63,8**

■ ПРИБЫЛЬ


■ УБЫТОК





# САЛЬДИРОВАННЫЙ ФИНАНСОВЫЙ РЕЗУЛЬТАТ ОРГАНИЗАЦИЙ

ЯНВАРЬ-АВГУСТ 2022г., МЛН РУБЛЕЙ



Обеспечение  
электрической энергией,  
газом и паром;  
кондиционирование  
воздуха

**1894,5**



Производство, передача и  
распределение электроэнергии

**807,7**

**52,7**



Производство, передача и  
распределение пара и горячей воды;  
кондиционирование воздуха

**1150,4**

**23,0**

■ ПРИБЫЛЬ



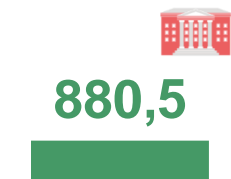
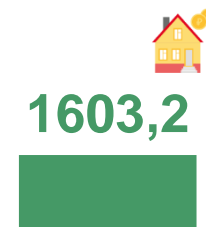
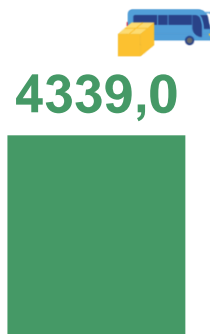
■ УБЫТОК





# ПРИБЫЛЬ ОРГАНИЗАЦИЙ

ЯНВАРЬ-АВГУСТА 2022г., МЛН РУБЛЕЙ





# УБЫТОК ОРГАНИЗАЦИЙ

ЯНВАРЬ-АВГУСТ 2022г., МЛН РУБЛЕЙ



Всего

**31323,3**



Деятельность финансовая и страховая

**24048,7**



Добыча полезных ископаемых

**5383,9**



**516,4**

Деятельность гостиниц и предприятий общественного питания



**451,9**

Строительство



**269,8**

Транспортировка и хранение



**205,2**

Обрабатывающие производства



**114,4**

Обеспечение электрической энергией, газом и паром; кондиционирование воздуха



**97,1**

Сельское, лесное хозяйство, охота, рыболовство и рыбоводство



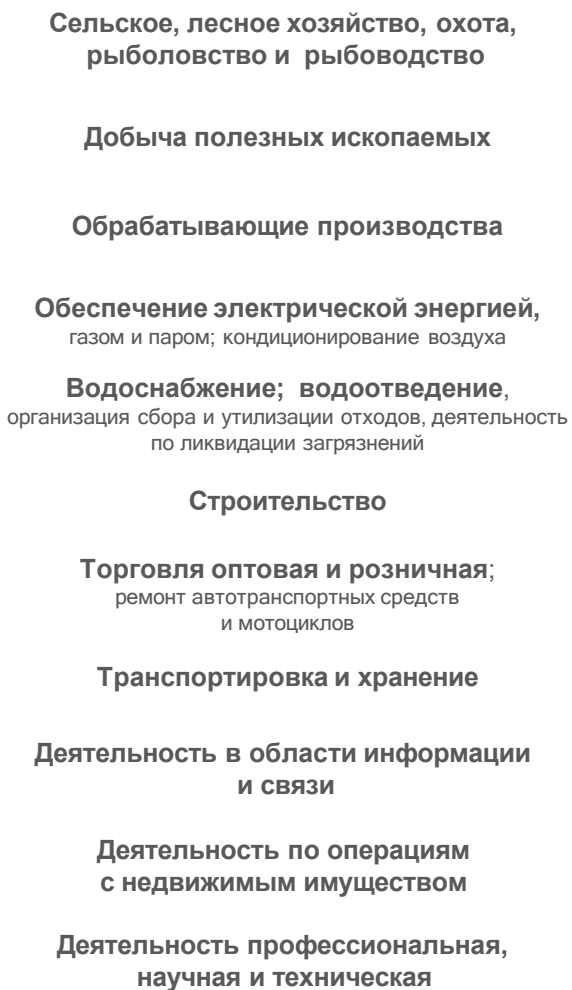
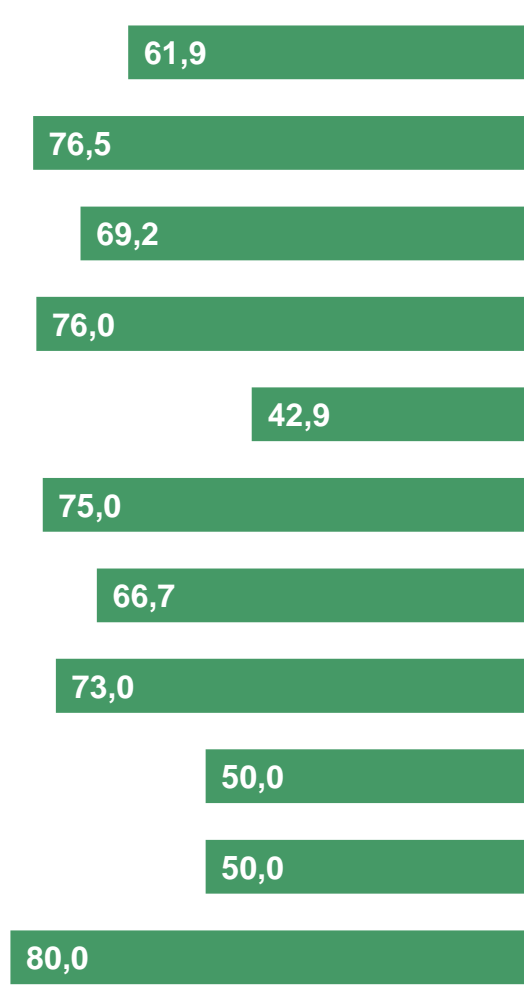




# УДЕЛЬНЫЙ ВЕС ПРИБЫЛЬНЫХ И УБЫТОЧНЫХ ОРГАНИЗАЦИЙ

ЯНВАРЬ-АВГУСТ 2022г., в %

ПРИБЫЛЬНЫЕ



УБЫТОЧНЫЕ





# ПРОСРОЧЕННАЯ КРЕДИТОРСКАЯ И ДЕБИТОРСКАЯ ЗАДОЛЖЕННОСТЬ

## НА КОНЕЦ АВГУСТА 2022г., МЛН РУБЛЕЙ



Просроченная  
кредиторская  
задолженность

**16548,7**



Добыча полезных ископаемых

**11294,3**



Строительство

**4136,6**



Обеспечение электрической энергией,  
газом и паром; кондиционирование  
воздуха

**775,7**



Просроченная  
дебиторская  
задолженность

**56452,9**



Добыча полезных ископаемых

**35957,8**



Деятельность финансовая и страховая

**10644,2**



Строительство

**3709,3**